

Boekje over mama

2^e kleuterklas



Naam: _____

Cadeautje voor mama in zoutdeeg

Benodigheden: 3 kopjes bloem, 1 kopje water, 1 kopje zout, 1 theelepel olie

Bakken in de oven op 100 graden (ongeveer 1 uur)

Zo maak je het:

- meng het water en het zout in een grote kom
- voeg beetje bij beetje de bloem toe en kneed het deeg met je handen
- giet een theelepel olie op het deeg en kneed alles goed samen
- als het te droog is, voeg enkele druppels water toe, is het te nat voeg dan een beetje bloem toe
- maak nu een handafdruk van je kleuter in het deeg, steek er bovenaan een gaatje in
- bak het in de oven
- laten afkoelen, steek een lintje door het gaatje
- cadeautje is klaar!



Knutselen voor mama

-Tekenen van mama, stempel het haar van mama (met kurk, spons, wc rol, vingers, ...)

-Stempelen van bloemen voor mama



-maak een bloem voor mama uit plastieken dopjes



Maak een kaart met een versje voor mama

- kleur de tekening mooi in en versier ze
- knip het versje met het beertje uit
- kleef het op een gekleurd papier



Lieve mama,




Mama wil je even luisteren?


Ik wil graag iets
in je oor fluisteren.
Het gaat over mij...
Het gaat over jou...
...sssstttt...

Weet je dat ik
heel veel van je hou?


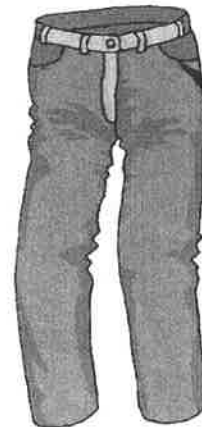
Knip op de stippellijn en leg de puzzel terug goed.




Kleur de tekening volgens de legende



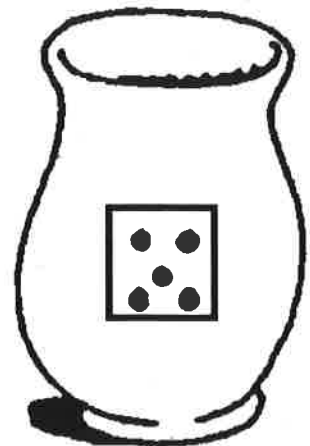


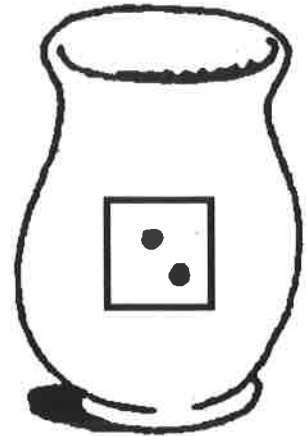


Trek een groene kring rond alles van mama.
Trek een rode kring rond alles van papa.




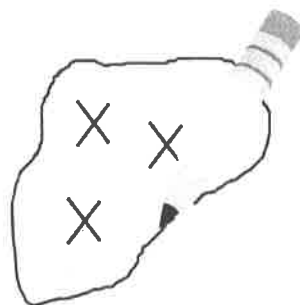
**Verbind de punten en maak een echte mama van deze
figuur**



Teken het juiste aantal bloemen in de vaas




Maak groepjes van 3




Zoek de 8 verschillen






MAMA IS



DE LIEFSTE!

Mijn mama is de liefste!





Voor de
liefste
mama