

Boekje over

mama

1^e kleuterklas



Naam: _____


Cadeautje voor mama in zoutdeeg

Benodigdheden: 3 kopjes bloem, 1 kopje water, 1 kopje zout, 1 theelepel olie

Bakken in de oven op 100 graden (ongeveer 1 uur)

Zo maak je het:

- meng het water en het zout in een grote kom
- voeg beetje bij beetje de bloem toe en kneed het deeg met je handen
- giet een theelepel olie op het deeg en kneed alles goed samen
- als het te droog is, voeg enkele druppels water toe, is het te nat voeg dan een beetje bloem toe
- maak nu een handafdruk van je kleuter in het deeg, steek er bovenaan een gaatje in
- bak het in de oven
- laten afkoelen, steek een lintje door het gaatje
- cadeautje is klaar!



Maak een kaart met een versje voor mama


-kleur de tekening mooi in en versier ze

-knip het versje met de bloem uit

-kleef het op een gekleurd papier

Lieve mama

Boem tarara boem,
ik heb een mooie bloem!
Ik geef die bloem aan jou
omdat ik zoveel van je hou!



Knutselen voor mama


-Tekenen van mama, stempel het haar van mama (met kurk, spons, wc rol, vingers, ...)

-Stempelen van bloemen voor mama




-maak een bloem voor mama uit plastieken dopjes






MAMA IS



DE LIEFSTE!


Mijn mama is de liefste!



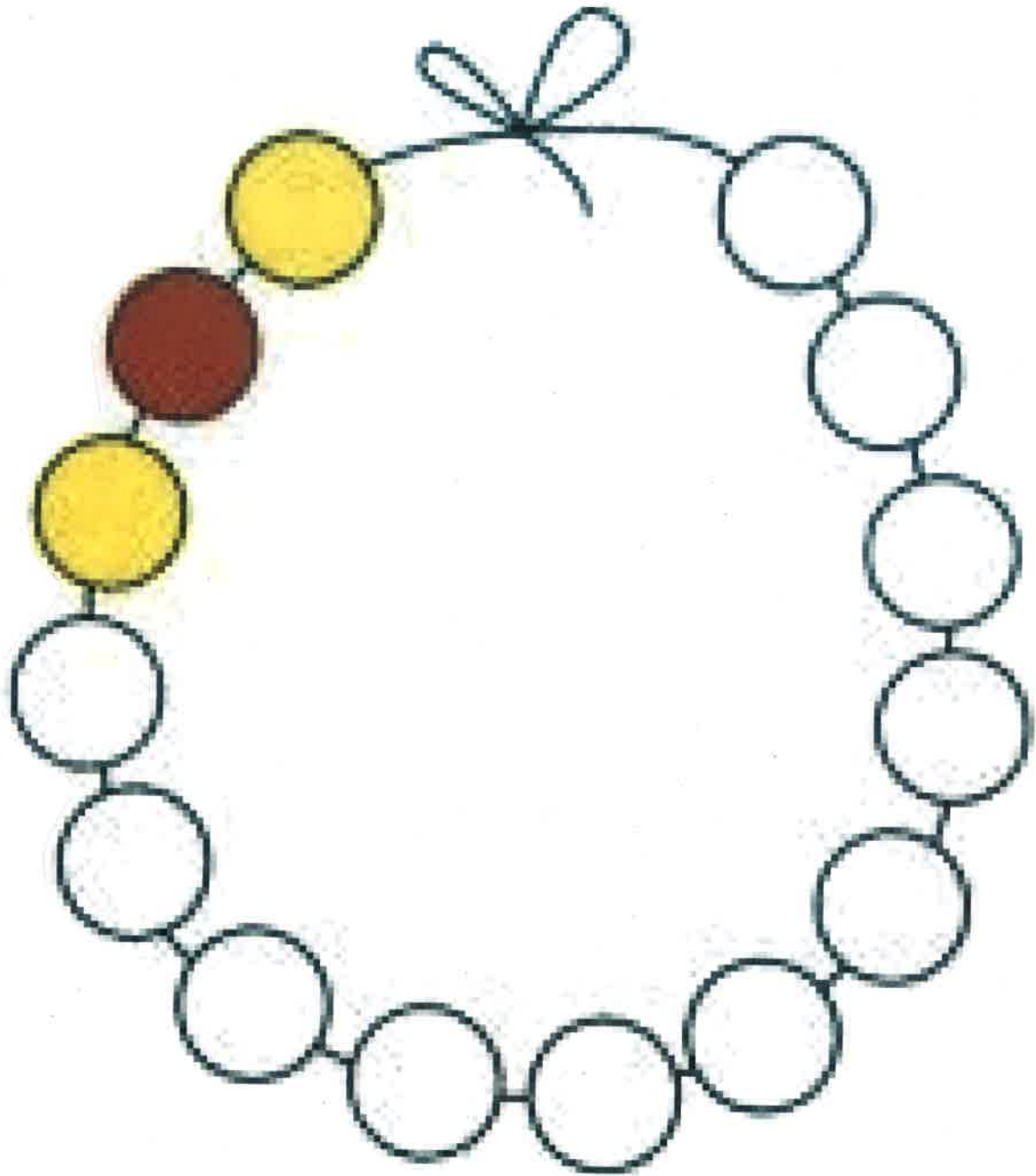


Voor de
liefste
mama

Geef mama 2 ogen
1 neus
1 mond



Maak het patroon verder af



Maak het patroon verder af

