


2 KK

werkboekje  
de mooiste vis van  
de zee



naam: .....


## **Knutselactiviteiten:**

### **\*Versieren van een vis:**

- Schilderen van de schubben in verschillende kleuren en enkele schubjes bekleven met aluminiumfolie
- Kleven van de schubben met verschillende soorten gekleurd papier
- Stempelen van de schubben volgens patroon (rood, geel, blauw, rood, ...)
- Tekenen van patronen in de schubben (rondjes, streepjes, sterretjes,...)
- Oude cd bekleven met glitters of pailletten

**\*Vis uitknippen en aan touwtje hangen of kleef een stokje achter je visje**


**\*Deksel van een schoendoos blauw schilderen en versieren met je visje, schelpen, zeester, zeewier, ...**







# De mooiste vis van de zee

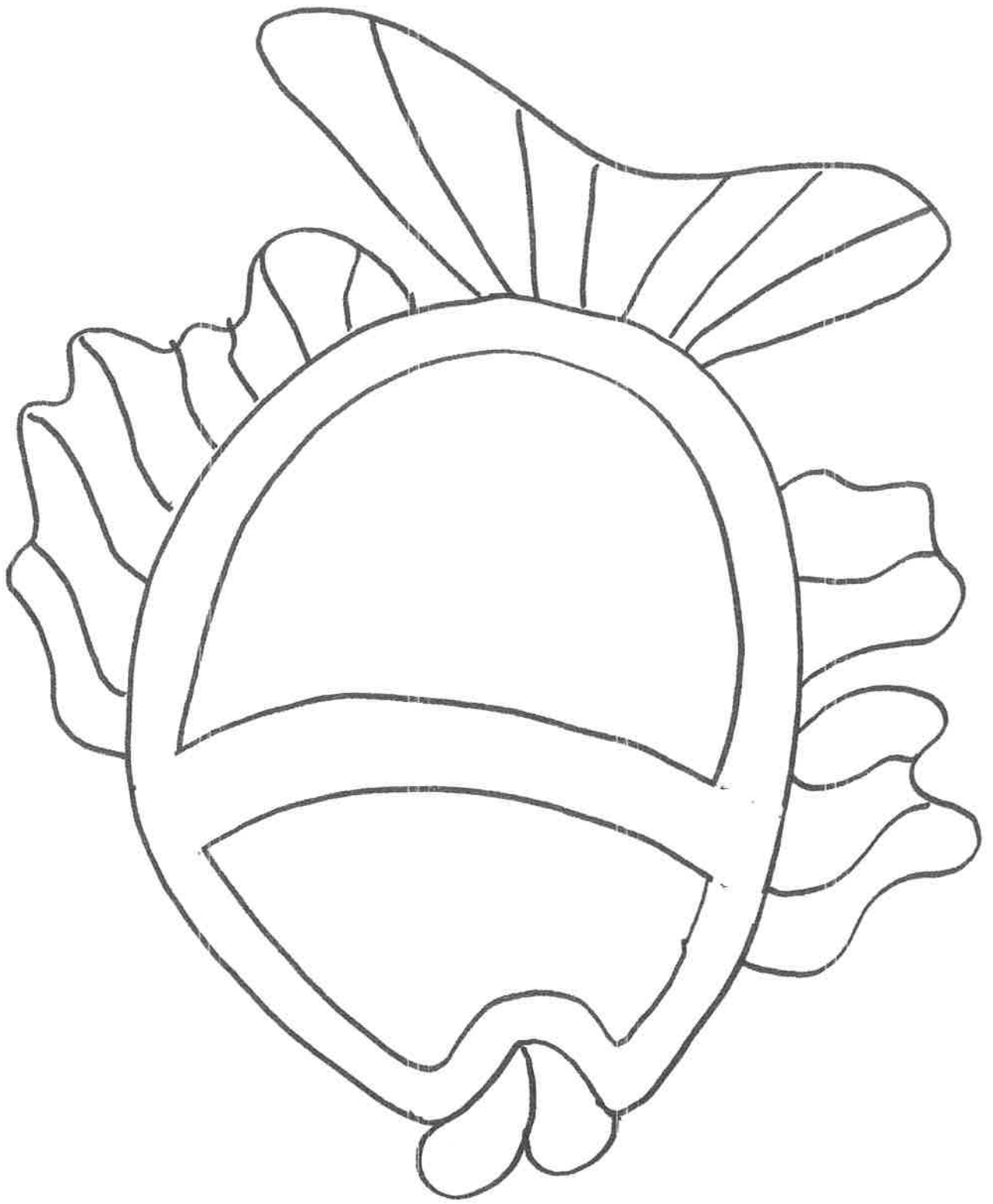









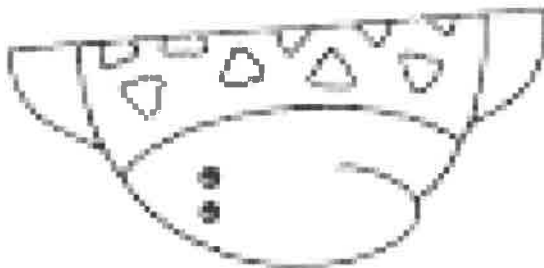
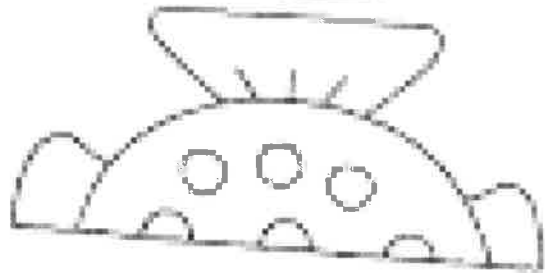
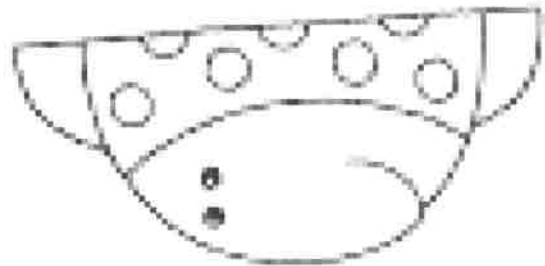
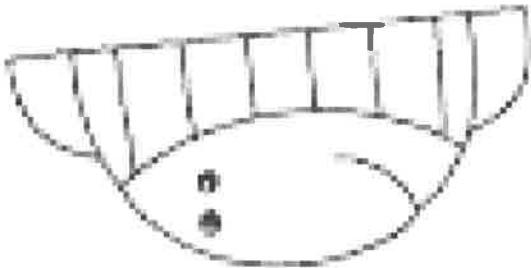




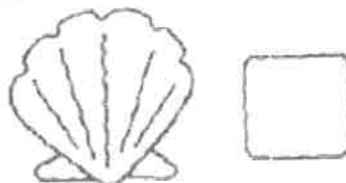

Kleur in volgens de juiste code




Maak de puzzels van de rissen





Zet een streepje als je ééntje ziet.




maak groepjes van 2 bellen



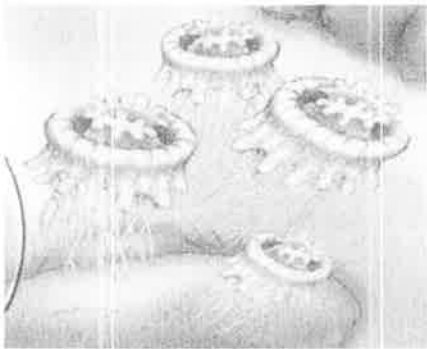

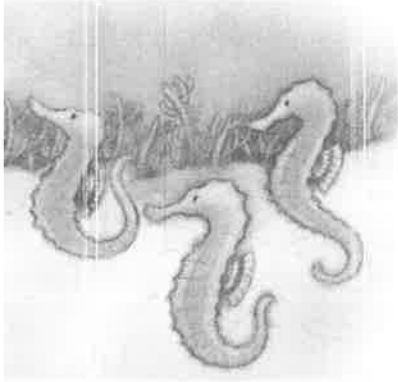
Rangschik van groot naar klein



zet steeds een streep onder de kleinste vis.


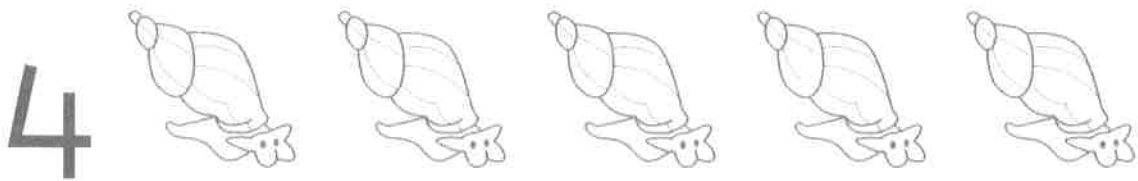

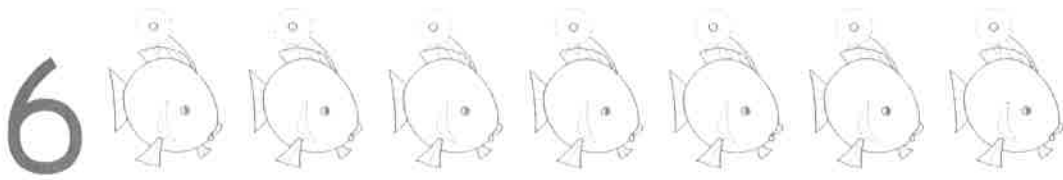


Tel je mee ?


















welk cijfer zie je? kleur hetzelfde aantal dieren.








hoeveel vissen zwemmen er? Trek een streep

		<b>2</b>
		<b>6</b>
		<b>1</b>
		<b>3</b>
		<b>5</b>
		<b>4</b>




teken er  
evenveel



			<hr/> <hr/>	
			<hr/> <hr/>	
			<hr/> <hr/>	
				<hr/> <hr/>

zet een rondje om hetzelfde figuur.




## Rijmen

In elke rij rijmen er 2 plaatjes op elkaar. Zoek deze en zet er een cirkel omheen of leg er een fiche op.



bal



kip



beer



wip



pop



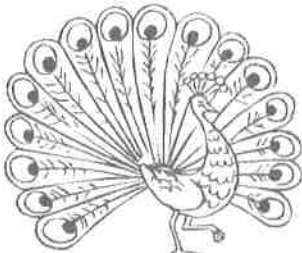
kar



papegaai



haai



pauw



glijbaan



touw



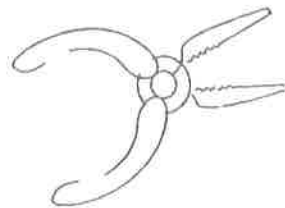
pinguin



poes



slang



tang



bal