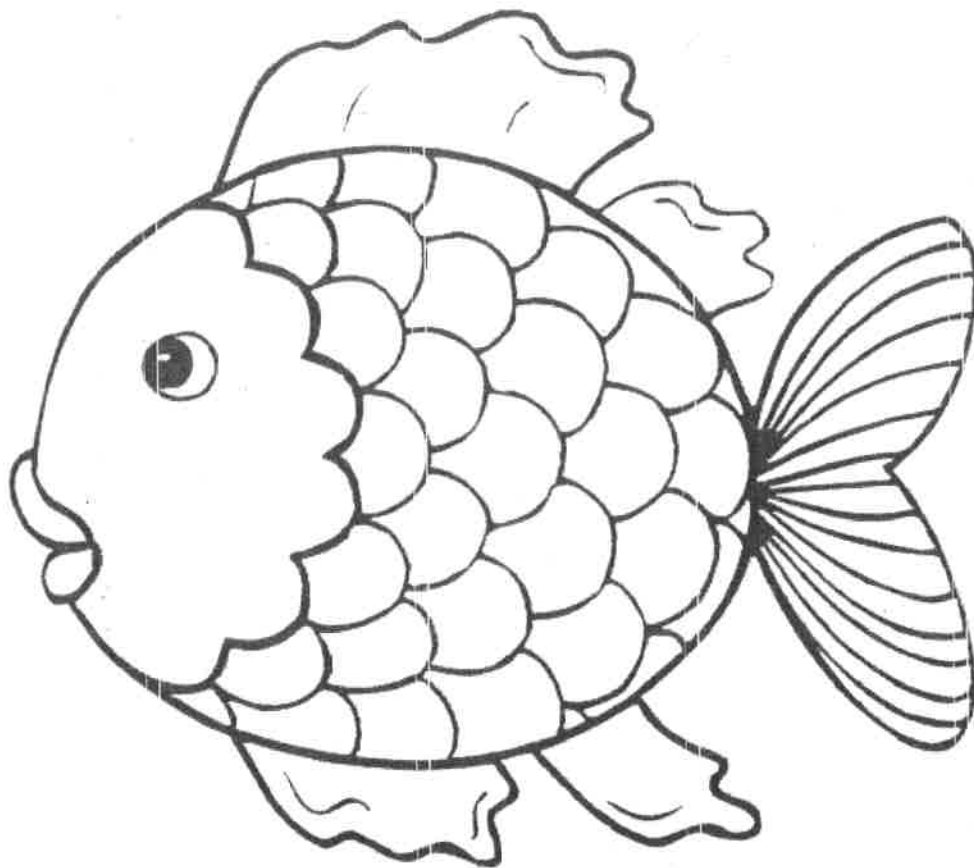


AKK

werkboekje
de mooiste vis van
de zee



naam:

Knutselactiviteiten:

*Versieren van een vis:


- Schilderen van de schubben in verschillende kleuren en enkele schubjes bekleven met aluminiumfolie
- Kleven van de schubben met verschillende soorten gekleurd papier
- Stempelen van de schubben volgens patroon (rood, geel, blauw, rood, ...)
- Tekenen van patronen in de schubben (rondjes, streepjes, sterretjes,...)
- Oude cd bekleven met glitters of pailletten

*Vis uitknippen en aan touwtje hangen of kleef een stokje achter je visje

*Deksel van een schoendoos blauw schilderen en versieren met je visje, schelpen, zeester, zeewier, ...




CRAFTYMORNING.COM







De mooiste vis
van de zee







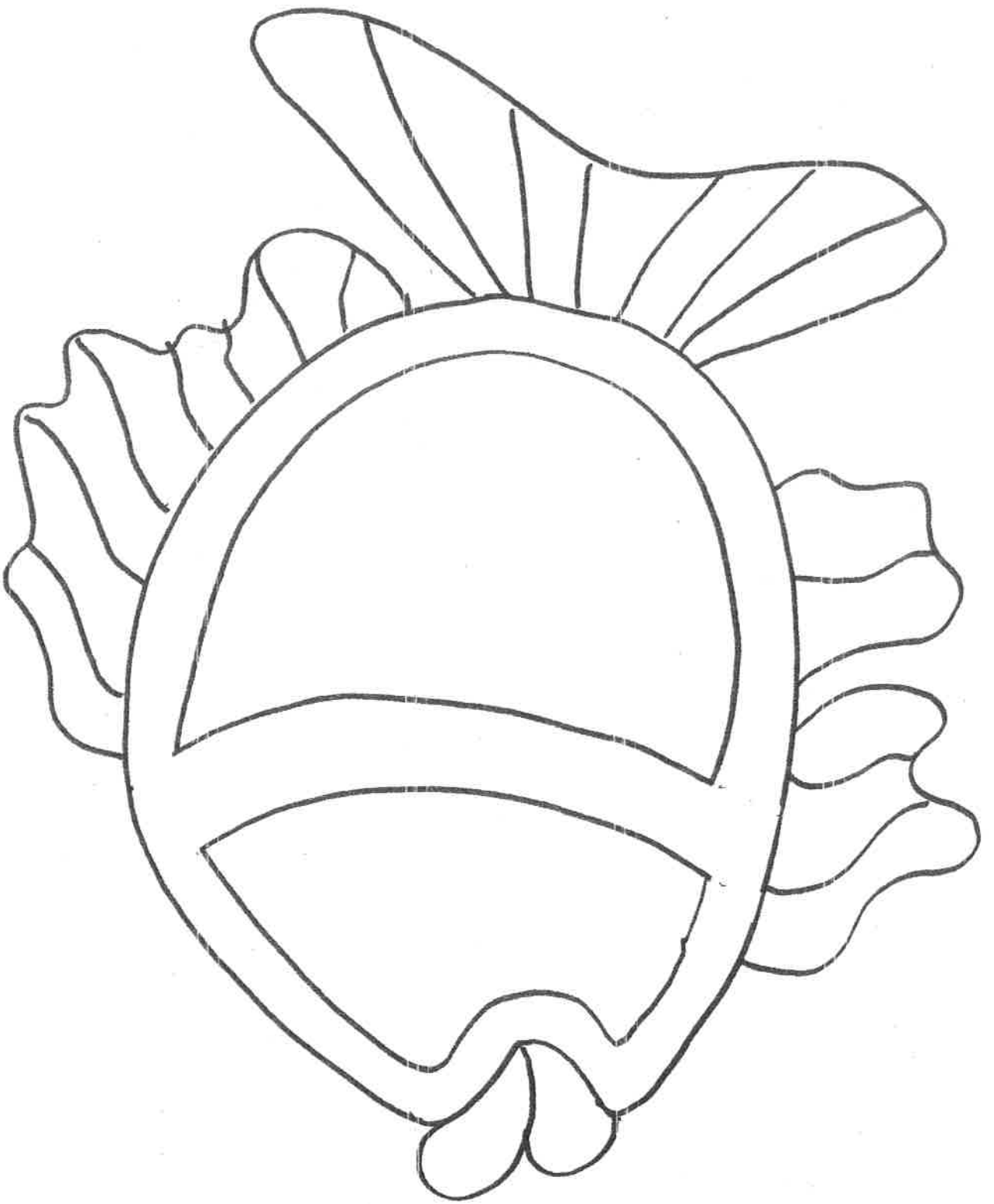



© LOCKET 1992













Kleur het zeepaardje rood.



Kleur de octopus blauw.




Kleur de zeester geel.



Kleur de vis groen.

Plaats de vissen van klein naar groot



Maak de puzzels van de vissen

